

社群媒體補給站

社群媒體訊息及連結

美安台灣瞭解身為繁忙創業者的您，或許沒時間處理或撰寫社群媒體訊息。「社群媒體補給站」提供您有用的行銷工具、資訊及優惠活動相關訊息，讓您可直接轉貼於您個人社群媒體上。以下為本週推薦的動態訊息，請在閱讀後，轉貼到您個人的臉書塗鴉牆上。請記住，經常更新您的動態消息，您可以和您的客戶及潛在客戶產生更多更好的互動！請選取您所喜愛的「社群媒體補給站」訊息，一天一則轉貼在您的社群媒體而非一次全部轉貼，將能得到最佳社群媒體行銷的效果。美安台灣希望您能善加利用「社群媒體補給站」所提供的最新訊息，進行自己超連鎖®事業的「社群行銷」，搭乘這股社群風潮，航向永續收入的藍海。

建立自己的部落格分享園地(二)

Facebook:

你建立屬於自己的部落格了嗎？網路上免費部落格 (Blog) 的平台何其多，和大家分享一個超夯的部落格—Blogger，不管是有用資訊、美好經驗分享都超 easy~

請將下列連結複製到您的臉書塗鴉牆上

<http://blog.markettaiwan.com.tw/%E5%BB%BA%E7%AB%8B%E8%87%AA%E5%B7%B1%E7%9A%84%E9%83%A8%E8%90%BD%E6%A0%BC%E5%88%86%E4%BA%AB%E5%9C%92%E5%9C%B0%E4%BA%8C/>

張貼 SHOP BOX 在 Blogger，推薦分享最愛產品清單

Facebook:

哇嗚~~ tw.shop.com 好物何其多，除了利用 Shopbox 在 FB 上推薦分享給朋友，部落客也可以利用 Shopbox 賺取現金回饋喔！

請將下列連結複製到您的臉書塗鴉牆上

<http://blog.markettaiwan.com.tw/%E5%BC%B5%E8%B2%BCshop-box%E5%9C%A8blogger%E7%BC%8C%E6%8E%A8%E8%96%A6%E5%88%86%E4%BA%AB%E6%9C%80%E6%84%9B%E7%94%A2%E5%93%81%E6%B8%85%E5%96%AE/>

教你一眼辨識貴金屬飾品

Facebook:

銀、K 金、白金、白鋼，看起來怎麼都好像？真是讓我傻了喲~（抓頭）想要一眼辨識出這幾個貴金屬好朋友，快進來看看就知道囉~

請將下列連結複製到您的臉書塗鴉牆上

<http://blog.markettaiwan.com.tw/%E6%95%99%E4%BD%A0%E4%B8%80%E7%9C%BC%E8%BE%A8%E8%AD%98%E8%B2%B4%E9%87%91%E5%B1%AC%E9%A3%BE%E5%93%81/>

Facebook:

開運彩妝怎麼表現最精采？誘人紅唇加上嬌豔欲滴的透明唇彩、刷上亮眼長睫毛、畫上神秘煙燻妝。快來發揮妳的彩妝創意，美美的迎接充滿新意、多采多姿的 2013 年！

☆*:.o(≧▽≦)o.:.o*☆

應有盡有的時尚彩妝，這裡有得買 <http://tinyurl.com/cv8g3dg>

Facebook:

想知道「豪小子」林書豪的好朋友—「甜瓜」安東尼（Carmelo Anthony）在球場上充滿活力、菁英展現的小祕密嗎？這麼棒的東西，甜瓜有交代，一定要分享出去~

<http://tinyurl.com/bohjz73>



社群媒體工具小撇步

網路上免費部落格（Blog）的平台何其多，和大家分享一個超夯的部落格—Blogger，不管是有用資訊、美好經驗分享都超 easy，對於個人零售事業的發展有相當大的幫助喔！

如何在 Blogger 申請及建立屬於自己的部落格？跟著以下步驟一步一步做，很快就學會了：

1. 首先點選網址進入 Blogger 頁面：<http://blogger.com>



2. 如果您已經有 Google 帳號，請使用 Google 帳號登入。並跳至第 3 點。
若您沒有 Google 帳號，請點選「註冊」後，參考以下步驟申請 Google 帳號。

a、請輸入註冊所需資料



b、請點選「下一步」



c、請點選「返回 Blogger」



3. 請確認您的身分後，點選「開始使用 Blogger」



歡迎使用 Blogger

確認您的個人資料

以下是讀者瀏覽您的網誌時會看到的個人資料。Google+ 個人資料可讓您以同一個身分使用各項 Google 服務，讓您能和讀者建立緊密的聯繫，還能讓讀者透過網路和 Google+ 分享及推薦您的內容。如果您要使用其他身分 (例如筆名)，則可選擇改用 Blogger 簡介 (功能較為有限)。進一步瞭解 Blogger 個人資料的應用方式。

您的身分是...

您的 Google+ 個人資料。關於個人資料。

李美安
檢視我的完整簡介

想要以其他名稱張貼文章嗎？ 切換至 Blogger 簡介 (功能較為有限)

電子郵件通知

功能公告 寄給我新功能的公告、建議及其他資訊，讓我瞭解如何充分利用我的網誌。



4. 點選「新增網誌」建立您的 Blog



5. 請在以下欄位設定資料

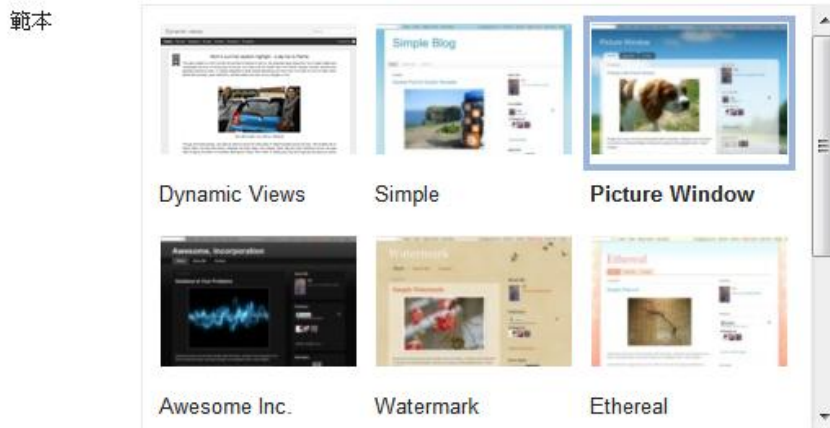
- 請在「標題」欄位中為您的 Blog 命名。
- 請在「地址」欄位設定您 Blog 的網址。網址的格式將會是 **yourname.blogspot.com** 的格式。例如 **mtexampleshop.blogspot.com**。系統會自動檢查您所輸入的網址有沒有人使用。打勾代表您可以使用這個網址。
- 請在範本中，選擇一個您喜歡的 Blog 外觀樣式

網誌清單 > 建立新網誌

標題

地址 ✓

此為可用的網誌網址。



您可以稍後再瀏覽更多的範本，並自訂您的網誌。



6. 您的 Blog 就建立完成了，按下「建立新文章按鈕」（橘色底鉛筆圖案）發表您的第一篇文章吧！



7. 請在「文章」右方的空白區輸入文章的標題，並在下方大塊的空白區輸入文章內容。



8. 編輯模式為「所見及所得」模式，也就是您在編輯區域中所輸入的內容，將呈現於您的 Blog 中。若您要將圖片放入您的文章中，請點選「插入圖片」按鈕。



9. 待圖片上傳完成後會出現在清單之中，請點選「加入選擇圖片」按鈕，將圖片插入您的編輯區之中。

選取檔案

上載

- 來自這個網誌
- 來自 Picasa 網路相簿
- From your phone
- From your webcam
- 來自網路

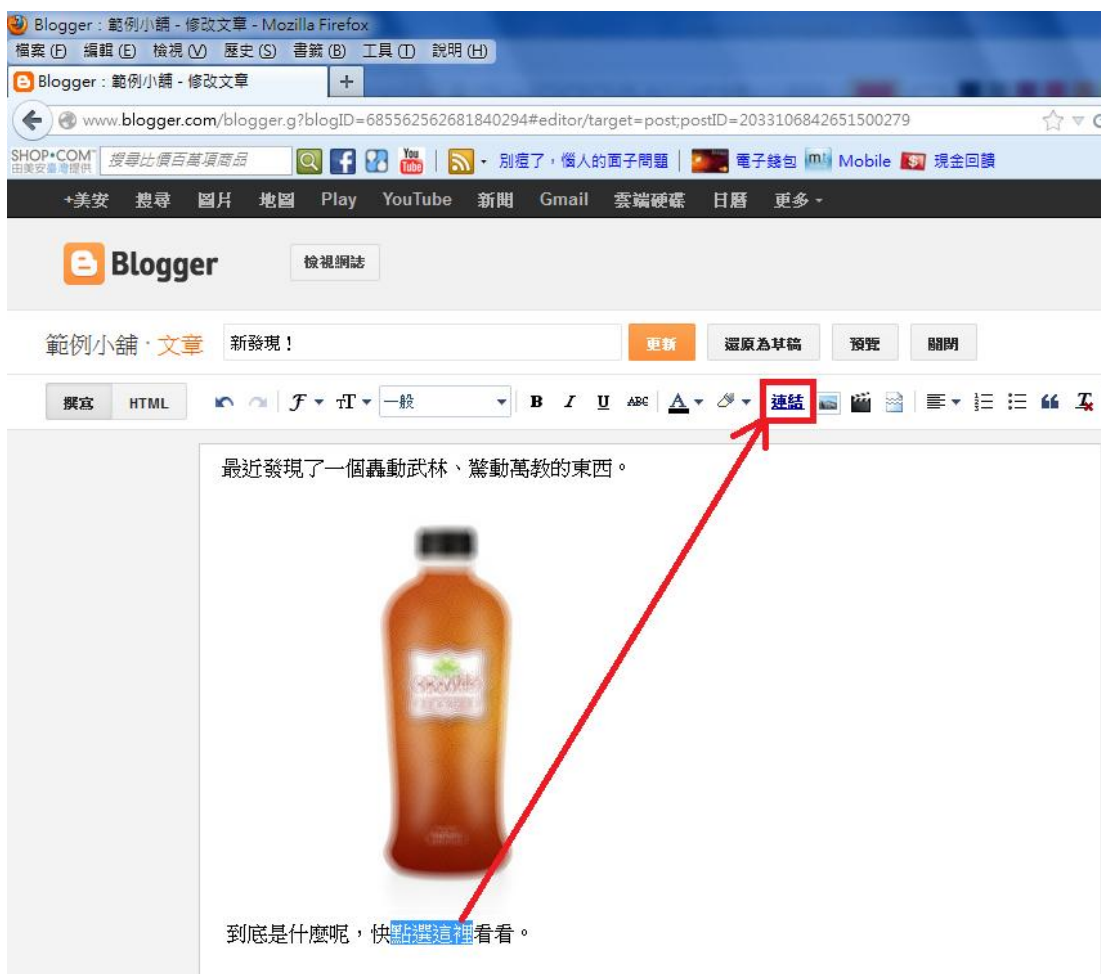
選擇檔案

您可以一次上載多個檔案，請使用 JPG、GIF 或 PNG 檔案。



加入所選圖片 取消

10. 若您要加入超連結，請先將要加入超連結的部分選取起來，並點選工具列區域的「連結」按鈕



Blogger: 範例小舖 - 修改文章 - Mozilla Firefox

檔案 (F) 編輯 (E) 檢視 (V) 歷史 (S) 書籤 (B) 工具 (I) 說明 (H)

Blogger: 範例小舖 - 修改文章

www.blogger.com/blogger.g?blogID=685562562681840294#editor/target=post;postID=2033106842651500279

SHOP.COM 搜尋比價百萬項商品

+ 美安 搜尋 圖片 地圖 Play YouTube 新聞 Gmail 雲端硬碟 日曆 更多 -


Blogger 檢視網誌

範例小舖 · 文章 新發現!

更新 還原為草稿 預覽 關閉

撰寫 HTML

最近發現了一個轟動武林、驚動萬教的東西。



到底是什麼呢，快點選這裡看看。

連結

11. 請在「這個連結應連結到哪個網址？」中輸入目的網址。

編輯連結 ✕

要顯示的文字：

連結目標：

網址

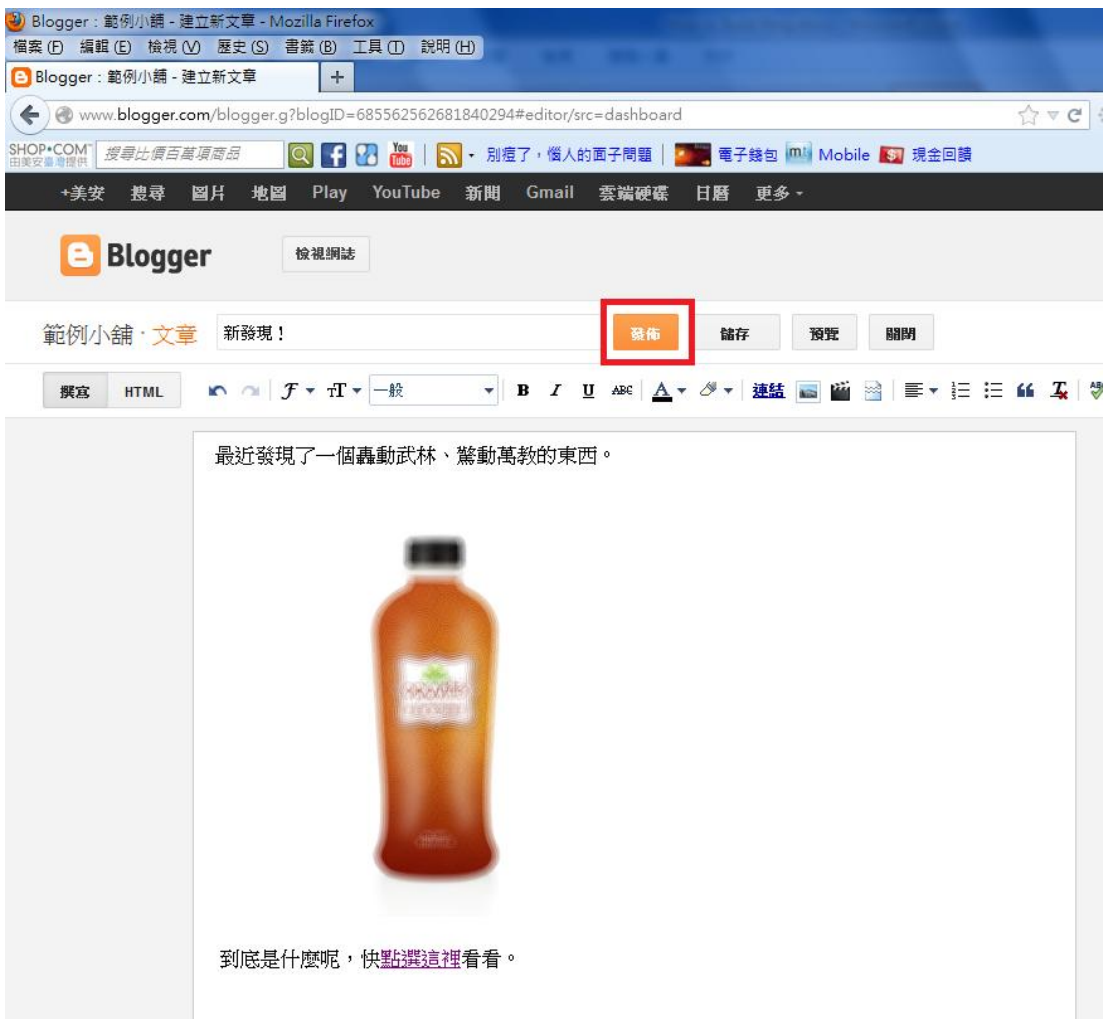
電子郵件信箱 [測試此連結](#)

不確定要在方塊中放什麼項目？首先，在網頁上找到您要連結的頁面 (使用[搜尋引擎](#)可能有幫助)。然後，從瀏覽器網址列方塊中複製網址，將網址貼到上方的方塊中。

在新視窗開啟這個連結

Add 'rel=nofollow' attribute ([Learn more](#))

12. 編輯完畢後，您可先按下「預覽」按鈕，確認這邊文章在您的 Blog 中會呈現什麼樣的效果。確認無誤後，請按下「發佈」按鈕。



13. 系統會詢問您是否也要將文章發佈到 Google+ 中。若有的話請按「分享」，不要的話則按「取消」。



14. 您剛才所編輯的文章就會出現在您的 Blog 中了！



是不是很简单？快去试试建立属于自己的分享园地吧！

※ 提醒您！若您要在个人部落格刊登任何有关美安公司的相关资讯，请您务必先向公司规章监管部门提出申请，来信请寄至 webregistration@markettaiwan.com.tw，并提供您的部落格网址/刊登内容、经销商号码及联络电话，感谢您的配合！

部落格文章转贴大补帖

「部落格文章转贴大补帖」每週推荐一篇精选文章，让您方便修改、转贴到您的个人部落格。只要您转贴「文章转贴大补帖」精选文章到自己的部落格上（无名、奇摩部落格、痞客邦、yam 天空、随意窝 Xuite...），您就是在帮自己的美安无墙百货商场创造更多业绩和宣传。请记住，千万不要忘记将

自己美安無牆百貨商場的網址也加入到精選文章中，這會幫忙引導更多的潛在顧客到您的美安入口網站哦～

請將下列文章轉貼到您的個人部落格或是各著名的部落格上：

冬天洗澡的小禁忌



天氣冷颼颼，這時候回到家泡個熱水澡最舒服不過了，但是，冬天洗澡可是有小禁忌的，只要小心注意，整個冬天就可以洗暖暖、洗香香囉！

一、NO！洗澡太勤

冬天的出汗量減少，皮膚也較為乾燥，如果洗澡的次數過於頻繁，很容易傷害到皮膚角質層而引起皮膚搔癢，尤其老人家的皮膚層薄、更乾燥，建議不要天天洗澡，可以改成擦澡替代。

二、NO！水溫過高

冬天洗澡水溫越高，對身體怯寒效果越好？錯了！其實只要適當的水溫就可以去除身體寒意、幫助排汗、並加速新陳代謝；而過高的水溫不僅會造成心血管疾病者的負擔，還會破壞皮膚表面油脂，導致皮膚更加乾燥、搔癢。

三、NO！泡澡過久

寒流來時泡澡是最舒服的，但長時間在通風不良的浴室中，恐怕會吸入過多有毒物質造成身體傷害，尤其水質如果不夠乾淨，也會傷害到肌膚，建議泡澡時間不宜過久，或提高水的純淨度，例如：[安裝沐浴濾水器](#)可有效將水中的氯和其他化學物質除去，帶來更健康與舒適的沐浴體驗。

四、NO！含鹼量高的清潔用品

鹼性成分高的香皂、沐浴乳等清潔用品，會破壞皮膚酸鹼平衡，導致皮膚更加乾燥、緊繃不適，選擇偏中性不含皂性的[沐浴露](#)，洗澡後在全身擦上潤膚乳，可以保持肌膚柔潤光滑，不會有皮膚紅腫發癢的不舒適感。

一起加入美安台灣社群媒體吧！



Facebook (www.facebook.com/markettaiwan)

Twitter (www.twitter.com/markettaiwan)

YouTube (www.youtube.com/TaiwanVideos)

Plurk (www.plurk.com/markettaiwan)