

# 社群媒體補給站

## 社群媒體訊息及連結

美安台灣瞭解身為繁忙創業者的您，或許沒時間處理或撰寫社群媒體訊息。「社群媒體補給站」提供您有用的行銷工具、資訊及優惠活動相關訊息，讓您可直接轉貼於您個人社群媒體上。以下為本週推薦的動態訊息，請在閱讀後，轉貼到您個人的臉書塗鴉牆上。請記住，經常更新您的動態消息，您可以和您的客戶及潛在客戶產生更多更好的互動！請選取您所喜愛的「社群媒體補給站」訊息，一天一則轉貼在您的社群媒體而非一次全部轉貼，將能得到最佳社群媒體行銷的效果。美安台灣希望您能善加利用「社群媒體補給站」所提供的最新訊息，進行自己超連鎖®事業的「社群行銷」，搭乘這股社群風潮，航向永續收入的藍海。

## 純淨春妝自然亮相！

### Facebook:

冬天還沒結束，春妝已經搶先偷跑悄悄展露，真是太犯規了！別擔心彩妝慢半調，快和 Motives 模特兒冠軍 SuSu 一起來舞春妝唄~

請將下列連結複製到您的臉書塗鴉牆上

<http://goo.gl/Hztk2>

## 超推！Dropbox 免費雲端服務讓資料分享即時、零距離

### Facebook:

[好物推薦] 想要分享的檔案太大，用 e-mail 老被退件？用隨身碟一定要在現場才方便？教你如何運用雲端服務 Dropbox，讓你隨時分享零距離唷~！

請將下列連結複製到您的臉書塗鴉牆上

<http://goo.gl/bN5yf>

## 冬天蓋暖被，懂得選擇好重要~

### Facebook:

[購物指南] 冬天能夠躲在暖暖的被窩裡睡覺，是最幸福的事了！前提是，一定要有一床又輕又保暖的被子啊~

請將下列連結複製到您的臉書塗鴉牆上

<http://goo.gl/AZkyS>

### Facebook:

農曆年快到囉~ 水水們想在新年開春就預約一整年的好運氣？將招好運的金色與紅色，巧妙地加入開運彩妝中，裝扮妳的好氣色，更提升妳的好運氣！

啥咪！彩妝品裡找不到熱情紅、和閃閃動人的奢華金？現在就到 <http://tw.shop.com/> 找貨去~



## 鮮美雞湯變化多種美味

### Facebook:

寒流來襲，這時候來一碗香醇濃郁的雞湯最幸福了！但一大鍋雞湯喝不完可悶了，來學深夜食堂，將雞湯變化成多種美味，不管當正餐或吃宵夜，都吃得粗飽粗飽~

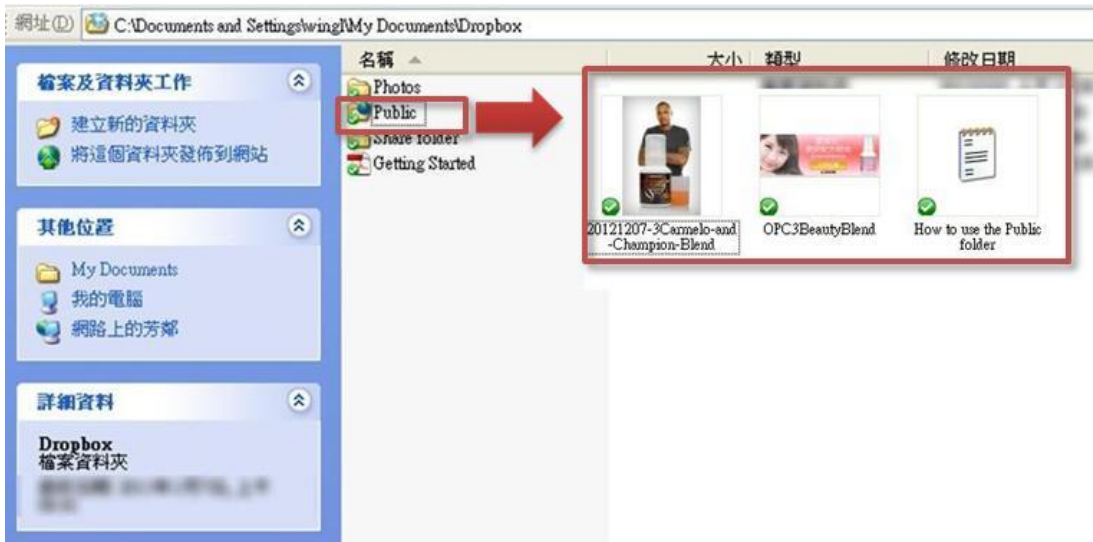
請將下列連結複製到您的臉書塗鴉牆上

<http://goo.gl/Ak3oz>

## 社群媒體工具小撇步

想和事業上夥伴隨時分享資訊，卻擔心分享的檔案太大，用 e-mail 會被退件？用隨身碟要在現場才方便？善用 Dropbox，讓你隨時分享無界限！如何透過 Dropbox，和朋友進行分享？

1. 開啓 Dropbox 預設子資料夾「Public」，將分享給夥伴的檔案複製到資料夾內，檔案圖示出現綠色的打勾符號，表示檔案已與 Dropbox 網站同步。



2. 在「Public」資料夾按右鍵選擇「Share link」，系統會跳出 Dropbox 輸入框，有 e-mail、FB、Twitter 三種分享方式，請依照提示輸入，按下寄送即可將檔案捷徑分享給夥伴。

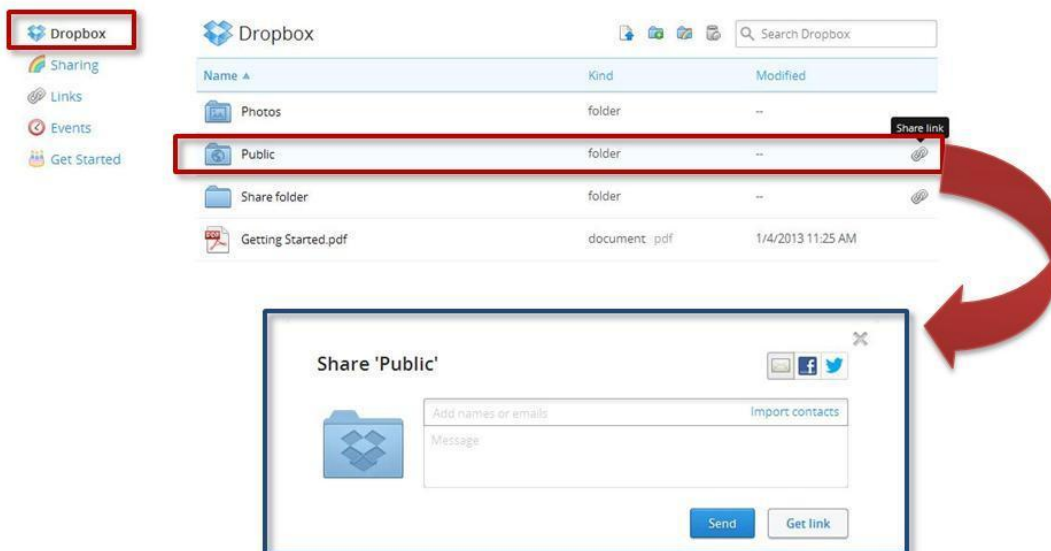


3. 也可以在要傳送的檔案上按滑鼠右鍵，選擇「Copy public link」，再將複製的連結寄給夥伴，對方

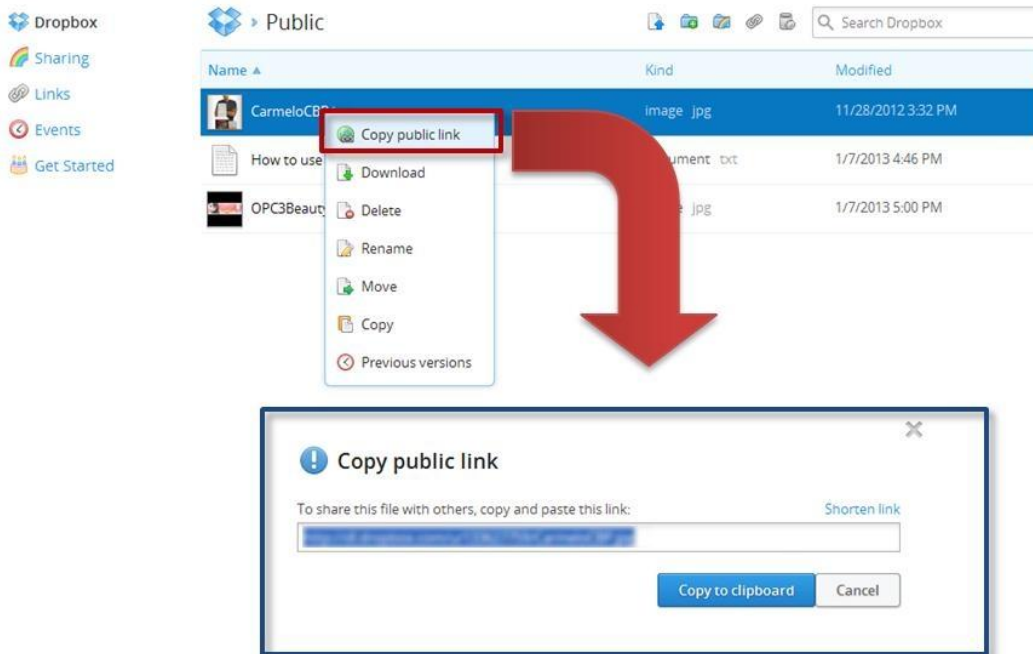
只要進入連結就能直接開啓檔案。



4. 進入 Dropbox 也可以直接進行分享。登入 Dropbox，將滑鼠移至「Public」迴紋針圖案上，點選進入後，系統會自動跳出輸入框，包括 e-mail、FB、Twitter 三種分享方式，請依提示輸入，按下寄送就可以將檔案捷徑分享給別人。



5. 在 Dropbox 開啓「Public」資料夾，將滑鼠移至要寄送的檔案，按下滑鼠右鍵選擇「Copy public link」，將複製的連結寄給分享對象，對方只要進入連結就能直接開啓檔案。



## 部落格文章轉貼大補帖

「部落格文章轉貼大補帖」每週推薦一篇精選文章，讓您方便修改、轉貼到您的個人部落格。只要您轉貼「文章轉貼大補帖」精選文章到自己的部落格上（無名、奇摩部落格、痞客邦、yam 天空、隨意窩 Xuite...），您就是在幫自己的美安無牆百貨商場創造更多業績和宣傳。請記住，千萬不要忘記將自己美安無牆百貨商場的網址也加入到精選文章中，這會幫忙引導更多的潛在顧客到您的美安入口網站哦～

請將下列文章轉貼到您的個人部落格或是各著名的部落格上：

純淨春妝自然亮相！



陰冷的冬天，總是充滿沉重的暗色調，妳是不是也開始懷念起春日的美好？事實上，彩妝已經悄悄展露春色，就讓本屆莫蒂膚®之星平面模特兒冠軍 SuSu（鄭雨紓）粉嫩登場，為大家展現 2013 春妝的流行調。

## 純淨底妝


春天底妝強調純淨又具光感的妝容，乾淨的底妝最能散發純粹的光彩：



1. 使用妝前**飾底乳**，修飾黑眼圈與泛紅部位，提升肌膚明亮度。
2. 以香草色、甜杏色**粉底液**，調和出接近膚質的顏色，再用乾淨海綿將粉底液推開，讓底妝呈現薄透、自然。
3. 要加強遮瑕、打亮、修容效果，**多色粉餅**可依個人膚色修飾出完美底妝，再以**粉餅**輕輕按壓，妝感豐潤服貼。
4. 在蘋果肌上輕刷**頰彩**，展現春日的好氣色及嬌羞風情。

## 自然眼妝

眼妝不再用濃烈的煙燻色調，改以清爽的馬卡龍色彩來表現自然眼妝：



1. 眉色太淡會顯得老態、沒精神；太濃太黑，又會顯得太兇悍。用深淺兩色眉彩組，眉頭淺、眉峰眉尾部分顏色則越來越深，再刷上定型蠟固定眉型。
2. 在上眼影之前先上一層眼影底霜，選擇馬卡龍色系的綠色及拿鐵色眼影暈染疊擦，讓眼神洋溢春天甜蜜的幸福感。
4. 刷上睫毛底膏增加睫毛厚度，再刷上濃俏睫毛膏讓睫毛更加濃密、纖長，根根分明眼神提亮。

### 水潤唇妝



1. 擦上護唇膏提供雙唇滋潤、保濕。
2. 以唇線筆輕輕描繪唇形，唇膏則選擇與唇色相近的顏色，讓雙唇呈現裸唇的效果。
3. 再擦上一層薄薄的唇蜜，營造自然的水潤 QQ 唇感。

---

一起加入美安台灣社群媒體吧！



Facebook ([www.facebook.com/markettaiwan](http://www.facebook.com/markettaiwan))

Twitter ([www.twitter.com/markettaiwan](http://www.twitter.com/markettaiwan))

YouTube ([www.youtube.com/TaiwanVideos](http://www.youtube.com/TaiwanVideos))

Plurk ([www.plurk.com/markettaiwan](http://www.plurk.com/markettaiwan))