

社群媒體補給站

社群媒體訊息及連結

美安台灣瞭解身為繁忙創業者的您，或許沒時間處理或撰寫社群媒體訊息。「社群媒體補給站」提供您有用的行銷工具、資訊及優惠活動相關訊息，讓您可直接轉貼於您個人社群媒體上。以下為本週推薦的動態訊息，請在閱讀後，轉貼到您個人的臉書塗鴉牆上。請記住，經常更新您的動態消息，您可以和您的客戶及潛在客戶產生更多更好的互動！請選取您所喜愛的「社群媒體補給站」訊息，一天一則轉貼在您的社群媒體而非一次全部轉貼，將能得到最佳社群媒體行銷的效果。美安台灣希望您能善加利用「社群媒體補給站」所提供的最新訊息，進行自己超連鎖®事業的「社群行銷」，搭乘這股社群風潮，航向永續收入的藍海。

輕鬆走跳，軟 Q 靈活

Facebook:

【身體輕鬆不卡卡】天氣越來越冷，身體卡卡麥輕鬆？秋冬保養很重要，現在開始記得：1.養成每天30分鐘以上的運動習慣；2.維持飲食的適量及均衡；3.補充葡萄糖胺維持健康。想要輕鬆走跳，快來這兒瞧~

請將下列連結複製到您的臉書塗鴉牆上

<http://goo.gl/P0ZtNh>

百貨周邊消費也有加倍特惠

Facebook:

【百貨週年慶補給站攻略】百貨周年慶一波接一波，大家開心出門瞎拚，也要休息補充體力，如何掌握百貨周邊特惠餐廳？教你：1.參考 tw.shop.com 貼心整理百貨周邊店家推薦；2.下載「美安行動商務」(mtMobile)；3.記得攜帶美安相關卡片刷卡消費享現金回饋。更詳細的百貨周邊店家推薦，愛逛百貨的妳一定要知道~

請將下列連結複製到您的臉書塗鴉牆上

<http://goo.gl/KiGJIr>

用 Instagram 分享、搜尋精彩照片！

Facebook:

【推薦照片分享免費工具】想要秀出你的精彩照片？免費的手機軟體超多，推薦網路最夯，可拍照、修圖、分享、搜尋精彩照片的好用工具 Instagram，手機必備 Instagram：1.不需花錢的免費軟體；2.操作簡單不複雜；3.照片也能 PO 到 FB。不想錯過好用工具 Instagram，這兒有更詳細的介紹快來看~

請將下列連結複製到您的臉書塗鴉牆上

<http://goo.gl/NdL32Q>

黃色小鴨前進桃園，實用指南必看

Facebook:

【黃色小鴨實用指南必看】黃色小鴨這回即將在 10/26 日游到桃園後湖塘，喜歡黃色小鴨的小鴨迷們，賞小鴨順便安排一趟 2 日遊小旅行吧！小叮嚀別忘記：1.提前安排桃園交通食宿；2.提早出門避開人群與車潮；3.賞鴨必備防曬、保濕乳…更多賞鴨資訊，千萬別錯過~

請將下列連結複製到您的臉書塗鴉牆上

<http://goo.gl/Xw3PMv>

Facebook:

【瞬間變光澤肌】肌膚超透亮的可愛網友王琳，看看她如何瞬間變成光澤肌：

1. 擠 4 公分左右的火山泥去角質面膜
2. 用 1 比 2 的化妝水打散
3. 敷滿全臉，避開雙眼。

她說『…敷起來冰冰涼涼的，洗過的臉像上了一層蠟！…』有優質好物加持，難怪肌膚總能透出自然光（閃）~



The image shows a Facebook post from user 王琳. The post features a collage of photos: the top part shows her holding a tube of 'MEITU FASHION LUMIERE' product; the bottom part shows three sequential photos of her face, illustrating the application of a mask. The text of the post describes her experience with the product, noting its cooling effect and the resulting 'wax-like' glow on her skin. The post also includes standard social media sharing options like '相簿：手機上傳', '分享對象：公開', '開啟相片檢視器', '下載', and '檢舉'.

科技工具小撇步

Instagram 是完全免費的 APP 軟體，操作簡單容易，不只和朋友分享各種喜愛照片，還可以透過搜尋功能，找到朋友或相關主題的照片。

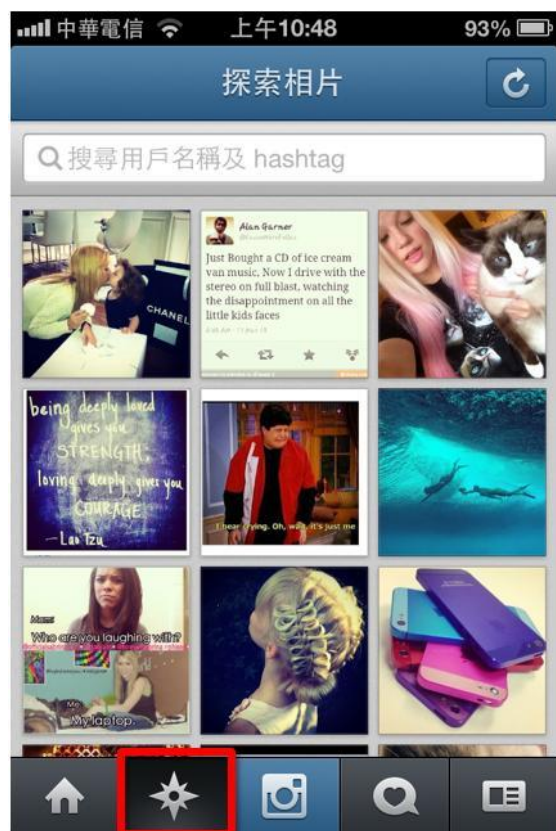
如何使用 Instagram 搜尋功能？

1. 建立標籤：照片上傳前，記得在輸入欄位加入一個或多個「# + 關鍵字」(Hashtag) 的標籤，讓照片有更多被搜尋到的機會。例如：在下圖中加上「#若美芙 #Lumiere de Vie #肌膚保養」，只要搜尋「若


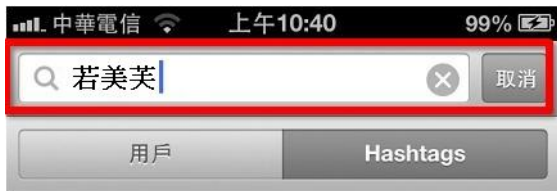
美芙」、「Lumiere de Vie」或「肌膚保養」就可以找到這張照片。



2. 進入【探索照片】區。



3. 搜尋照片：輸入用戶名稱或標籤（Hashtag）進行照片搜尋，例如：輸入「#若美芙」用 Hashtag 進行搜尋。



4. 搜尋結果：與若美美相關的照片就出現在下方。



部落格文章轉貼大補帖

「部落格文章轉貼大補帖」每週推薦一篇精選文章，讓您方便修改、轉貼到您的個人部落格。只要您轉貼「文章轉貼大補帖」精選文章到自己的部落格上（無名、奇摩部落格、痞客邦、yam 天空、隨意窩 Xuite...），您就是在幫自己的美安無牆百貨商場創造更多業績和宣傳。請記住，千萬不要忘記將自己美安無牆百貨商場的網址也加入到精選文章中，這會幫忙引導更多的潛在顧客到您的美安入口網站哦～

請將下列文章轉貼到您的個人部落格或是各著名的部落格上：

做好肌膚基本功，完美肌膚很輕鬆



每次進入秋冬季節，氣溫轉涼、氣候乾燥，許多愛美姐妹們的肌膚開始不安分，如何能擁有秋冬完美肌膚，讓肌膚不再鬧脾氣，注意肌膚的清潔、調理、滋潤，打造好肌底，擁有完美肌膚好容易。

首先：潔膚

所有完善的護膚程序都是先由潔膚開始，先將雙手與臉部打濕，在手掌上擠出約一元硬幣大小的量，在溼潤的臉部與頸部肌膚以畫圈按摩的方式，將[保濕潔膚乳](#)塗於臉部，再用清水洗淨。接著，再用[化妝水](#)輕輕擦拭於臉部。

其次：調理

在臉部均勻塗上精華液，並以輕拍方式，直到精華液吸收為止。當您使用多種精華液時，建議您先使用質地最清爽的產品（如：[淨白液](#)），最後再使用較濃稠的產品（如：[新生精華液](#)）。

最後：滋潤

秋冬肌膚最容易有乾燥現象，建議臉部使用保濕滋潤的[乳霜](#)，照顧眼周細緻的肌膚，選擇清爽不油膩的[眼霜](#)，滋潤肌膚，不用擔心變成「乾妹妹」。

秋冬換季保養，做好肌膚的基本功，清潔、調理、滋潤做紮實，自然能擁有令人稱羨的完美肌！

一起加入美安台灣社群媒體吧！



Facebook (www.facebook.com/markettaiwan)

Twitter (www.twitter.com/markettaiwan)

YouTube (www.youtube.com/TaiwanVideos)

Plurk (www.plurk.com/markettaiwan)