

社群媒體補給站

社群媒體訊息及連結

美安台灣瞭解身為繁忙創業者的您，或許沒時間處理或撰寫社群媒體訊息。「社群媒體補給站」提供您有用的行銷工具、資訊及優惠活動相關訊息，讓您可直接轉貼於您個人社群媒體上。以下為本週推薦的動態訊息，請在閱讀後，轉貼到您個人的臉書塗鴉牆上。請記住，經常更新您的動態消息，您可以和您的客戶及潛在客戶產生更多更好的互動！請選取您所喜愛的「社群媒體補給站」訊息，一天一則轉貼在您的社群媒體而非一次全部轉貼，將能得到最佳社群媒體行銷的效果。美安台灣希望您能善加利用「社群媒體補給站」所提供的最新訊息，進行自己超連鎖®事業的「社群行銷」，搭乘這股社群風潮，航向永續收入的藍海。

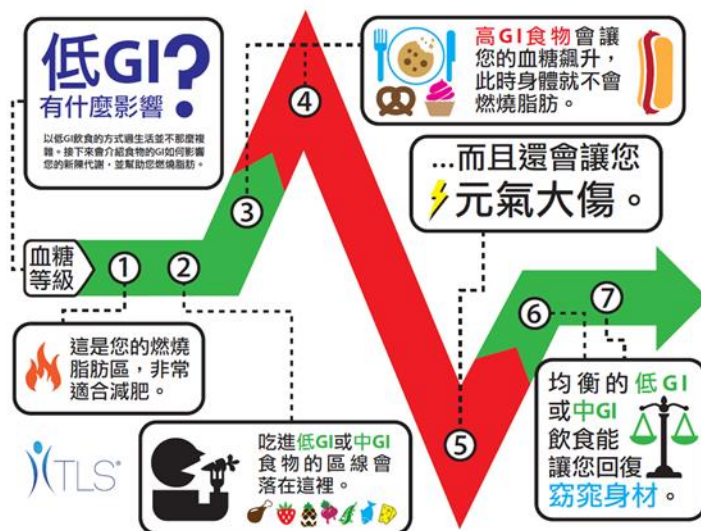
Facebook:

【分享我最愛！】網友 Jewel 每天健康好食在~補充她最愛的保健品也是必備！泥看看~美人兒氣色優又精神好吶~ (▽`∩`)



Facebook:

【食在好健康！】低 GI 值概念是什麼哩？決戰短褲季！體重管理時誘惑多 OUT~吃對低 GI 值食物，避開精緻加工食品，就能健康窈窕多一點唷！\(\ge\triangle\le)/



Facebook:

【2015 春彩饗宴】Model 朱唇呈現出今年春天流行的絲絨妝感，眼妝大膽玩色、搭配上幾何的衣著，凸顯個性又不失柔美呢！[#莫蒂膚](#)彩妝系列能幫你打造各種不同風格，加上 Hashtag [#MotivesCosmetics](#) 和麻吉們分享你的莫蒂膚美妝照片唄~ (●>U<●)



請將下列連結複製到您的臉書塗鴉牆上：

[#莫蒂膚](#) [#MotivesCosmetics](#)

Facebook:

【玩美流行速遞！】春天氣息瀰漫~該是幫衣櫃換季的時候惹~今年最 in 時尚關鍵字：休閒風、金屬風、連身裙， TW.SHOP.COM 通通有，美人們來挑選新潮春裝，還有#現金回饋 唷！ #ShoppingAnnuity http://tw.shop.com/twn_springfashion15-v.shtml



請將下列連結複製到您的臉書塗鴉牆上：

TW.SHOP.COM #現金回饋 #ShoppingAnnuity http://tw.shop.com/twn_springfashion15-v.shtml

Facebook:

【2015 美安台灣全國年會新品！】春夏不能再包緊緊，開始「斤斤」計較嗎？只要有心，重拾#全新生活不再是難事~~新品不要錯過嚕！(> ▽ <)b



請將下列連結複製到您的臉書塗鴉牆上：

TW.SHOP.COM #全新生活

科技工具小撇步

TW.SHOP.COM「降價追蹤」，優惠抓得住你！

如何使用「降價追蹤」呢？

1. 登入頁面：請先登入至 TW.SHOP.COM



2. 搜尋商品：找到您喜愛的商品，點選「將這個產品加入...」下拉式選單中的「降價追蹤」



3. 輸入價格：輸入您心目中最經濟實惠的價格，再點選「Add to Price Alert」

當價格低於或等於這個金額時請通知我:

是的，寄給我更多 SHOP.COM 的超值優惠

4.查詢詳情：此時，您就能在 TW.SHOP.COM 帳號的信箱裡，收到成功建立「降價追蹤」的信函



5.編輯降價追蹤：您可以回到 TW.SHOP.COM 的我的帳戶中，編輯/檢視您的降價追蹤



部落格文章轉貼大補帖

「部落格文章轉貼大補帖」每週推薦一篇精選文章，讓您方便修改、轉貼到您的個人部落格。只要您轉貼「文章轉貼大補帖」精選文章到自己的部落格上(奇摩部落格、痞客邦、yam 天空、[隨意窩 Xuite...](#))，您就是在幫自己的美安無牆百貨商場創造更多業績和宣傳。請記住，千萬不要忘記將自己美安無牆百貨商場的網址也加入到精選文章中，這會幫忙引導更多的潛在顧客到您的美安入口網站哦～請將下列文章轉貼到您的個人部落格或是各著名的部落格上：

紅唇熱！簡單 6 步驟教你畫紅唇妝

近年復古風紅唇妝再次吹起流行，畫個紅唇妝，讓你氣色更加分喔！分享以下 6 個簡單易學的步驟、上妝前小訣竅，讓你的紅唇可以更飽和，持久一整天喔！

- 畫紅唇妝前小訣竅

A. 乾淨的裸妝尤佳

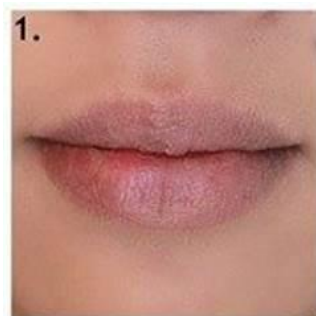
B. 不同膚色，適合的唇色：

皮膚白皙－冷暖色調皆適宜，建議大膽用鮮豔的顏色。


健康膚色或膚色帶黃的人－適合暖色調、偏橘的紅，可以提升膚色的明亮度，氣色看起來不會太暗淡。

- 紅唇妝教學

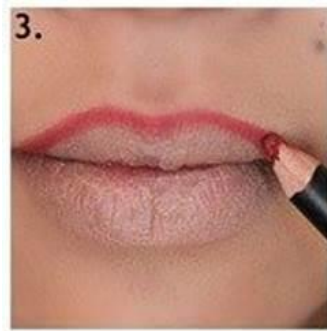
1. 先用「護唇膏」滋潤雙唇



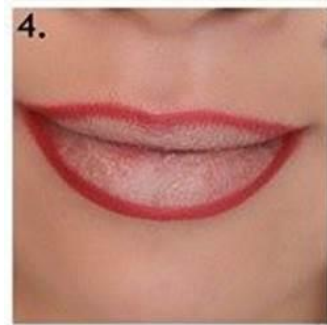
2. 再以蜜粉刷沾取少許「清透蜜粉」，擦在嘴唇上



3. 用「唇線筆」勾勒唇型



4. 中性風格的人，可嘗試俐落且菱角明顯的線條；柔美風格的人，可多一些圓弧線條，加強下唇的弧度



5. 接著以「唇膏」上色，並從中間往外塗滿



6. 用「蜜粉」修飾唇邊肌膚



※ 好物推薦

[愛尚它 OPC-3® 美妍配方粉末](#)



一起加入美安台灣社群媒體吧！



Facebook (www.facebook.com/markettaiwan)

Twitter (<https://twitter.com/markettaiwan>)

YouTube (www.youtube.com/user/MarketTaiwanVideos)

Plurk (www.plurk.com/markettaiwan)

Instagram (instagram.com/markettaiwan)